

Årsregnskap for
VESTFOLD VANN IKS

962351409

Regnskapsår
01.01.2025 - 31.12.2025

Resultatregnskap

	Note	2025	2024
Driftsinntekter			
Salg av vann	1, 2, 3	161 628 072	153 136 249
Annen driftsinntekt	2	1 233 958	1 449 166
Sum driftsinntekter		162 862 030	154 585 415
Driftskostnader			
Direkte kostnad	4, 5	20 389 243	19 413 981
Lønnskostnad	6, 7, 8	35 280 513	37 278 363
Avskrivninger	9, 10, 11	46 721 445	40 586 494
Annen driftskostnad	3, 4, 12	21 154 140	20 879 955
Aktivert lønnskostnad prosjekt	9, 13	-6 587 709	-4 322 172
Sum driftskostnader		116 957 631	113 836 622
Driftsresultat		45 904 399	40 748 793
Finansinntekter			
Renteinntekt	3	6 127 056	2 461 887
Sum finansinntekter		6 127 056	2 461 887
Finanskostnader			
Rentekostnad	3	59 963 038	56 595 403
Sum finanskostnader		59 963 038	56 595 403
Netto finans		-53 835 982	-54 133 516
Årsresultat		-7 931 584	-13 384 723
Overføringer			
Annen egenkapital	14	-7 931 584	-13 384 723
Sum overføringer		-7 931 584	-13 384 723

Balanse

	Note	31.12.2025	31.12.2024
EIENDELER			
Anleggsmidler			
Varige driftsmidler			
Anleggsmidler (vannledninger mm)	9, 11, 15	1 150 885 319	1 097 517 220
Tomter		682 357	682 357
Anlegg under utførelse	13	117 411 874	73 363 400
Driftsløsøre, inventar, verktøy og maskiner	10, 15	14 663 416	14 834 156
Sum varige driftsmidler		1 283 642 967	1 186 397 134
Finansielle anleggsmidler			
Eierandel EVIKS	16	255 000	255 000
Egenkapitalinnskudd KLP	8, 15	2 105 678	1 957 767
Pensjonsmidler	8	6 012 215	0
Sum finansielle anleggsmidler		8 372 893	2 212 767
Sum anleggsmidler		1 292 015 860	1 188 609 901
Omløpsmidler			
Varer			
Varebeholdning kjemikalier	5	525 088	571 692
Sum varer		525 088	571 692
Fordringer			
Kundefordringer	17	2 450 800	3 893 273
Andre kortsiktige fordringer	18	5 489 137	2 687 866
Sum fordringer		7 939 938	6 581 139
Bankinnskudd, kontanter og lignende			
Bankinnskudd, kontanter og lignende	19	81 344 093	33 786 526
Sum bankinnskudd, kontanter og lignende		81 344 093	33 786 526
Sum omløpsmidler		89 809 119	40 939 357
SUM EIENDELER		1 381 824 979	1 229 549 258

Balanse

	Note	31.12.2025	31.12.2024
EGENKAPITAL OG GJELD			
Egenkapital			
Opptjent egenkapital			
Annen opptjent egenkapital	14, 20	7 196 961	15 128 545
Sum opptjent egenkapital		7 196 961	15 128 545
Sum egenkapital		7 196 961	15 128 545
Gjeld			
Annen langsiktig gjeld			
Investeringstilskudd	9	111 673 570	118 287 802
Gjeld til Kommunalbanken	15, 21	1 197 890 671	1 042 117 840
Pensjonsforpliktelser	8	2 737 442	3 533 443
Sum annen langsiktig gjeld		1 312 301 683	1 163 939 085
Kortsiktig gjeld			
Leverandørgjeld		28 681 293	22 166 106
Skyldige offentlige avgifter	19	3 400 163	3 170 966
Annen kortsiktig gjeld	1, 2, 22	30 244 879	25 144 556
Sum kortsiktig gjeld		62 326 335	50 481 628
Sum gjeld		1 374 628 018	1 214 420 713
SUM EGENKAPITAL OG GJELD		1 381 824 979	1 229 549 258

LARVIK, 10.03.2026



Vidar Wang Ullenrød
styrets leder




Erland Buøen
nestleder



Olav Bjørnli
styremedlem



Line Byberg Høienholm
styremedlem



Ellen Kristine Gran
styremedlem



Trond Charles Westby
styremedlem



Tanja Breyholtz
daglig leder

Noter

Regnskapsprinsipper

Årsregnskapet er satt opp i samsvar med regnskapsloven og god regnskapsskikk. Selskapet har ikke endret regnskapsprinsipp fra 2024 til 2025.

Driftsinntekter og kostnader

Inntektsføring skjer etter opptjeningsprinsippet som normalt vil være leveringstidspunktet for varer og tjenester. Grunnlaget for inntektene er selvkostberegningen etter Veileder til Selvkostforskriften H-2465 utgitt av kommunal- og moderniseringsdepartementet. Kostnader medtas etter sammenstillingsprinsippet, dvs. at kostnader medtas i samme periode som tilhørende inntekter inntektsføres.

Klassifisering og vurdering av balanseposter

Omløpsmidler og kortsiktig gjeld omfatter normalt poster som forfaller til betaling innen et år etter balansedagen, samt poster som knytter seg til varekretsløpet. Øvrige poster er klassifisert som anleggsmiddel/langsiktig gjeld. Omløpsmidler vurderes til laveste av anskaffelseskost og virkelig verdi. Kortsiktig gjeld balanseføres til nominelt mottatt beløp på etableringstidspunktet. Anleggsmidler vurderes til anskaffelseskost, men nedskrives til virkelig verdi når verdifallet forventes ikke å være forbigående. Langsiktig gjeld balanseføres til nominelt mottatt beløp på etableringstidspunktet.

Fordringer

Kundefordringer og andre fordringer er oppført i balansen til pålydende.

Beholdninger

Beholdninger er kjemikalier til bruk i selskapets virksomhet og er bokført til laveste av anskaffelseskost og virkelig verdi. Det foretas nedskrivning for påregnelig ukurans ved behov.

Varige driftsmidler

Varige driftsmidler balanseføres og avskrives over driftsmiddelets forventede økonomiske levetid. Direkte vedlikehold av driftsmidler kostnadsføres løpende under driftskostnader, mens påkostninger eller forbedringer tillegges driftsmiddelets kostpris og avskrives i takt med driftsmiddelet. Dersom gjenvinnbart beløp av driftsmiddelet er lavere enn balanseført verdi foretas nedskrivning til gjenvinnbart beløp. Gjenvinnbart beløp er det høyeste av netto salgsverdi i bruk. Verdi i bruk er nåverdien av de fremtidige kontantstrømmene som eiendelen vil generere. Prosjekter under arbeid belastes med byggelånsrenter.

Pensjoner

Selskapet har kollektiv pensjonsordning for sine ansatte i henhold til kommunal tariffavtale. Pensjonsforpliktelsene er finansiert gjennom et forsikrings-selskap (KLP forsikring).

Selskapets pensjonsordning er en ytelsesplan. Ved beregning benyttes lineær opptjeningsprofil basert på forventet sluttlønn. Beregningen er basert på en rekke forutsetninger, herunder diskonteringsrente, fremtidig regulering av lønn, pensjoner og ytelser fra folketrygden, fremtidig avkastning på pensjonsmidler samt aktuarmessige forutsetninger om dødelighet og frivillig avgang. Pensjonsmidler er vurdert til virkelig verdi og fratrukket netto pensjonsforpliktelser i balansen. Planendringen amortiseres over forventet gjenværende opptjeningsstid. Det samme gjelder estimat avvik/- endringer i den grad de akkumulert overstiger 10% av den største av pensjonsforpliktelsene og pensjonsmidlene (korridor). Egenkapitalinnskudd i KLP er balanseført.

Det eksisterer også en usikret pensjonsordning for tidligere daglig leder og nåværende daglig leder som finansieres over drift. Forpliktelsen beregnes og balanseføres.

Skatt

Selskapet er ikke skattepliktig.

VESTFOLD VANN IKS
962 351 409

Kontantstrømoppstilling

Kontantstrømoppstillingen er utarbeidet etter den indirekte metode. Kontanter og kontant ekvivalenter omfatter kontanter, bankinnskudd og andre kortsiktige likvide plasseringer.

Note 1 - Salg av vann

	Andel	A'konto fakturert	Salg vann m3	Selvkost 2025	Tilbakebetales
Holmestrand	8,7 %	15 104 426	1 772 820	13 683 314	1 421 112
Horten	11,4%	19 667 525	2 308 395	17 817 090	1 850 435
Tønsberg/Re	28,7 %	49 602 171	5 821 851	44 935 309	4 666 862
Færder	15,3 %	26 421 687	3 101 137	23 935 781	2 485 906
Sandefjord	35,9%	61 942 394	7 270 234	56 114 492	5 827 902
Sum	100,0 %	172 738 206	20 274 437	156 485 986	16 252 217

Note 2 - Selvkostberegning jfr H-2465

"Retningslinjer for beregning av selvkost for kommunale betalingstjenester"

Selvkostberegning 2025	Vestfold Vann	SSÅ	Vestfold Vann IKS
Øvrige inntekter	-1 233 958		
Sum andre inntekter	-1 233 958		-1 233 958
Personalkostnader	35 280 513		
Direkte kostnader	20 389 243		
Andre driftskostnader	21 154 140		
Arbeid i egenregi	-6 587 709		
Sum driftskostnader	70 236 187		70 236 187
Brutto avskrivninger anleggsmidler	44 081 709	3 222 595	
Avskrivninger øvrige driftsmidler	6 031 373		
Tilbakeføring av investeringstilskudd	-6 614 232		
Sum avskrivninger	43 498 850	3 222 595	46 721 445
Rentekostnad investert kapital - selvkostrente	47 746 006	3 309 526	
Tilbakeføring av investeringstilskudd - selvkostrente	-5 151 134		
Sum renter	42 594 872	3 309 526	45 904 398
Sum Selvkost	155 095 951	6 532 121	161 628 072
Vestfold Vanns andel av SSÅ selvkost	1 390 035	-1 390 035	
Innbetalt fra kommunene	172 738 203	4 769 909	177 508 112
For mye/lite innkrevet fra kommunene i 2025	-16 252 217	372 177	-15 880 040

Ved beregning av vanngebyret er 4,48% selvkostrente benyttet for 2025. (Gjennomsnittlig 5 årlig swap rente for regnskapsåret tillagt 0,5%). Vannledning Svinevoll - Skotås - Åsgårdstrand (SSÅ) er et spleiselagsprosjekt mellom Horten, Tønsberg og Vestfold Vann IKS. Årlig kostnad for SSÅ-anlegget beregnes isolert i henhold til selvkostregelverket og fordeles mellom Horten, Tønsberg og Vestfold Vann i henhold til omforent kostnadsfordeling. For mye innkrevd forskudd fra kommunene for vanngebyr for 2025 foreslås av styret krediteres eierkommunene i sin helhet i 2026. For lite innkrevd forskudd fra kommunene for vanngebyr fra SSÅ blir fakturert i 2026 i henhold til avtalt fordeling.

Note 3 - Oversikt over budsjett 2025 sammenholdt med regnskapstall 2025 jfr forskrift om årsbudsjett og årsberetning for interkommunale selskaper jfr § 3

Budsjett	Faktisk 2025	Budsjett 2025	Differanse
Vannleveranse	20 274 437	21 000 000	-725 563
Budsjettposter	Regnskap 2025	Budsjett 2025	Differanse
Vanngebyr	156 485 986	178 902 343	-22 416 357
Vanngebyr SSÅ	5 142 086	4 769 907	372 179
Sum annen driftsinntekt	1 233 958	1 102 300	131 658
Sum driftsinntekter	162 862 030	184 774 550	-21 912 520
Direkte kostnader	20 389 243	32 720 000	12 330 757
Aktivert lønnskostnad prosjekt	-6 127 056	-6 960 020	372 311
Lønns- og sosiale utgifter	35 280 513	41 889 010	-6 608 497
Avskrivninger	46 721 445	45 459 920	1 261 525
Andre driftskostnader	21 154 140	25 271 300	-4 117 160
Sum driftskostnader	116 957 632	138 380 210	-21 422 578
Renter og andre finansinntekter	-6 127 056	-500 000	5 627 056
Renter og andre finansutgifter	59 963 038	53 728 710	6 234 328
Netto finansutgifter	53 835 982	53 228 710	607 272
Årsresultat	7 931 584	6 834 370	1 097 214

I 2025 har Vestfold Vann IKS levert 20,27 millioner m³ drikkevann til kommunene, noe som representerer en reduksjon på omtrent 3 % sammenlignet med budsjettet. Denne nedgangen gjenspeiles også i lavere inntekter fra vannsalget.

Direkte kostnader er 38 % lavere enn budsjettet. Reduksjonen i kostnader skyldes ikke bare det lavere vannforbruket, men også reduserte kostnader til kraft og kjemikalier. De lavere kraftkostnadene kan forklares med lavere spotpriser samt inngåtte fastprisavtaler som dekker omtrent 40 % av årets kraftforbruk. Operasjonelle forhold, som fordelingen av vannproduksjon mellom anleggene, påvirker også både kjemikalie- og kraftforbruket. Det er levert omtrent 6 % mer vann fra Eidsfoss VBA enn budsjettet. Kjemikalieforbruket er betydelig lavere ved Eidsfoss VBA enn ved Seierstad VBA. Dette har ytterligere bidratt til de reduserte direkte kostnadene.

Personalkostnadene er lavere enn budsjettet, med 35,3 millioner kr mot 41,9 millioner kr. Hovedårsaken til dette er endring i virksomhetens pensjonsforpliktelser knyttet til AFP. Lønnsutgifter er tilnærmet i tråd med budsjett.

Andre driftskostnader er lavere enn budsjettet, med et totalt beløp på 21,15 millioner kr sammenlignet med 25,27 millioner kr. i 2024. Styrets budsjettreserve ble ikke benyttet i 2025, samt at løpende vedlikeholdsutgifter har vært lavere enn budsjettet.

Finanskostnader er 59,96 millioner kr. mot budsjett 53,73 millioner kr. Dette gir et negativt avvik på 12% og skyldes i hovedsak at lånerenten ble 4,76% mot budsjettet 4,25%

Selvkostrenten ved beregning av vanngebyret for 2025 er 4,48 %, sammenlignet med budsjettet 3,84 %.

Netto effekten av høyere selvkostrente og lavere driftskostnader har resultert i at vanngebyret for 2025 er satt til 7,72 kr/m³, mot budsjettet 8,52 kr/m³.

Note 4 - Direkte kostnader og annen driftskostnad

Direkte kostnader	2025	2024
Kompensasjon for uttak av vann	1 256 761	895 575
Kjøp av kjemikalier	5 875 367	6 701 803
Kraftkjøp	11 040 517	10 354 622
Diesel til aggregater	170 960	107 760
Drikkevannskontroll	536 485	669 920
Slamavgift, vann, avløp	1 509 153	684 302
Sum direkte kostnader	20 389 243	19 413 981

Annen driftskostnad	2025	2024
Annen driftskostnad	21 154 140	20 879 955
Sum annen driftskostnad	21 154 140	20 879 955

Vannleveransen i 2025 var noe lavere enn i 2024, med 20,27 millioner m³ sammenlignet med 20,39 millioner m³. De økte direkte kostnadene skyldes hovedsakelig høyere kraftpriser. Selskapet har inngått «Vestreavtaler» og regjeringens fastprisavtaler for omtrent 40 % av det årlige kraftforbruket, mens resten av forbruket kjøpes til spotpris.

Kjemikaliekostnadene var lavere i 2025 sammenlignet med 2024, noe som kan tilskrives operasjonelle forhold knyttet til fordelingen av vannproduksjon mellom anleggene. Det er levert mer vann fra Eidsfoss VBA, hvor kjemikalieforbruket er betydelig lavere enn ved Seierstad VBA. Fordelingen av vannproduksjonen mellom Eidsfoss VBA og Seierstad VBA var henholdsvis 58 % og 42 % i 2025. Til sammenligning var denne fordelingen 53 % for Eidsfoss VBA og 47 % for Seierstad VBA i 2024. Slamavgift er økt som følge av selvkostavregning fra Larvik kommune.

Note 5 - Varer

Varelageret består av kjemikalier til bruk i selskapets virksomhet.

Note 6 - Lønnskostnader

Spesifikasjon av lønnskostnader	2025	2024
Lønn	33 244 689	28 868 935
Arbeidsgiveravgift	5 200 499	4 890 401
Pensjonskostnader	-3 279 470	3 183 962
Andre relaterte ytelser	114 795	335 065
Sum	35 280 513	37 278 363

Mer om årsverk og lønn

Antall ansatte var 38 ved årets slutt

Note 7 - Ytelser til ledende personer

	Lønn	Pensjonsutgifter	Annen godtgjørelse
Ytelser til daglig leder	1 580 451	32 024	109 782

Mer om ytelser til daglig leder

Daglig leder har individuell pensjonsavtale, se note 8.

Ledende person	Lønn	Pensjonsutgifter	Annen godtgjørelse
Styrets leder	86 981	0	3 200
Styrets medlemmer	190 671	0	9 386
Total ytelser til andre ledende personer	277 652	0	12 586

Note 8 - Pensjoner

Selskapet er pliktig til å ha tjenstepensjonsordning etter lov om obligatorisk tjenstepensjon. Gjeldende pensjonsordning oppfyller kravene etter loven.

Selskapet har pensjonsordninger som omfatter i alt 38 personer. Ordningen gir rett til definerte fremtidige ytelser. Disse er i hovedsak avhengig av antall opptjeningsår, lønnsnivå ved oppnådd pensjonsalder og størrelsen på ytelsen fra folketrygden. Forpliktelsene er dekket gjennom et forsikringselskap.

	2025	2024
Nåverdi av årets pensjonsopptjening	3 637 134	4 212 279
Rentekostnad	2 788 214	2 432 515
Avkastning på pensjonsmidler	-4 336 637	-3 472 693
Administrasjonskostnad	140 459	123 398
Arbeidsgiveravgift	314 313	464 665
Resultatført aktuarielt tap	0	315 007
Resultatført planendring	-5 406 561	0
Netto pensjonskostnad	-2 863 078	4 075 171
Opptjent pensjonsforpliktelse	70 953 216	75 892 137
Pensjonsmidler	-77 663 823	-72 854 799
Arbeidsgiveravgift	-946 196	428 265
Ikke resultatført virkning av estimat avvik inkl. aga	1 644 588	-2 549 614
Netto pensjonsmidler/forpliktelser	-6 012 215	915 989
Økonomiske forutsetninger	31.12.2025	31.12.2024
Diskonteringsrente	3,90 %	3,90 %
Forventet lønnsvekst	4,00 %	4,00 %
Forventet G-regulering	3,75 %	3,75 %
Pensjonsregulering	2,75 %	3,00 %
Forventet avkastning	6,20 %	5,90 %

Det er avtalt usikrede pensjonsordninger for tidligere daglig leder og daglig leder med rett til en årlig livsvarig pensjonsytelse. Pensjonsordningen er en servicepensjon som dekker differansen mellom full pensjon og faktisk opptjent pensjon. Det er Vestfold Vann IKS som bærer risikoen for å oppfylle kravene og å utbetale pensjonen i henhold til pensjonsavtalene. Pensjonsforpliktelsen balanseføres og tilsvarer den ned diskonterte verdien av de fremtidige pensjonsytelsene som er opptjent på balansetidspunktet. Forpliktelsen beregnes av selskapets pensjonsleverandør KLP.

Årets pensjonskostnad tilsvarer endringen i pensjonsforpliktelsene, samt pensjonskostnad avregnet fra forsikringselskapet for tidligere daglig leders løpende utbetaling av pensjon.

Forutsetningene for beregning av beste estimat 31.12.2024 er i 2025 endret, slik at oppdatert beregning for 31.12.2025 ikke inkluderer AFP livsvarig. Endringen medfører en ikke resultatført planendring i 2024 på kr. 5.406.561 som er resultatført i 2025. Selskapet vil ikke i fremtiden balanseføre pensjonsforpliktelsen for AFP livsvarig, og premien vil videre løpende være å anses som en pensjonskostnad.

Følgende forutsetninger er lagt til grunn i beregningen:

P-vekst:	2,75%
Diskonteringsrente:	3,90%
G-vekst:	3,75%

Lønnsvekst: 4,00%
Egenkapitalinnskudd i KLP aktiveres.

	2025	2024
Pensjonsmidler/forpliktelse KLP	-6 012 215	915 989
Pensjonsforpliktelse S Mollatt	789 572	818 097
Pensjonsforpliktelse T Breyholtz	1 947 870	1 799 357
Bokført pensjonsmidler	-3 274 773	3 533 443

Note 9 - Investeringstilskudd

Ved etablering av Vestfold Vann ble selskapet tilført eiendeler fra eierkommunene som ble bokført som investeringstilskudd med tilsvarende gjeldspost overfor eierkommunene. Eiendelene som blir benyttet i selskapets vannleveranser og avskrives etter forventet levetid. Anleggsmidler og investeringstilskudd presenteres i anleggsnota og balansen men er presentert netto i resultatregnskapet. Investeringstilskuddene inntektsføres i samme takt som avskrivninger på de driftsmidler investeringstilskuddet finansierte.

Opprinnelig investeringstilskudd	237 616 992
Akkumulert avskrivning	-125 943 422
Bokført verdi 31.12.2025	111 673 570

Årets avskrivning	-6 614 232
Økonomisk levetid	10 - 50 år
Avskrivningsplan	Lineær

	2025	2024
Totale avskrivninger		
Avskrivninger investeringstilskudd	-6 614 232	-6 614 232
Avskrivninger driftsløsøre, maskiner	6 031 373	5 682 354
Avskrivninger anlegg	47 304 304	41 518 371
Totale avskrivninger	46 721 445	35 851 516

Note 10 - Driftsløsøre, maskiner, inventar mm

	Hytte og annen eiendom	Maskiner og anlegg og annen eiendom	Biler	Inventar og verktøy mm.	SUM
Anskaffelseskost 01.01.25	1 021 170	8 569 407	8 087 416	39 692 330	57 370 323
Tilgang kjøpte driftsmidler	0	0	4 073 815	1 786 818	5 860 633
Avgang solgte driftsmidler	0	0	-1 202 121	0	-1 202 121
Anskaffelseskost 31.12.25	1 021 170	8 569 407	10 959 110	41 479 148	62 028 835
Akk.avskrivning 31.12.25	-448 319	-5 638 669	-5 542 205	-35 736 226	-47 365 419
Balanseført pr. 31.12.	572 851	2 930 738	5 416 905	5 742 922	14 663 416
Årets avskrivninger	-24 907	-574 178	-1 135 067	-4 297 222	-6 031 374
Økonomisk levetid	40 år	5-20 år	5 år	3-10 år	
Avskrivningsplan	Lineær	Lineær	Lineær	Lineær	

Note 11 - Anleggsmidler - vannverk, vannledninger og høydebasseng

Eidsfoss Vannverk

Anskaffelseskost pr. 01.01	194 543 859
Tilgang kjøpte driftsmidler	269 648
Avgang solgte driftsmidler	-
Anskaffelseskost 31.12	194 813 507
Akk avskrivninger 31.12	- 84 394 675
Bokført verdi 31.12	110 418 832
Årets avskrivninger	- 7 436 622
Økonomisk levetid	10-50 år

Seierstad Vannverk

Anskaffelseskost pr. 01.01	162 396 868
Tilgang kjøpte driftsmidler	35 434 392
Avgang solgte driftsmidler	-
Anskaffelseskost 31.12	197 831 260
Akk avskrivninger 31.12	- 55 910 187
Bokført verdi 31.12	141 921 073
Årets avskrivninger	- 7 068 692
Økonomisk levetid	10-50 år

Høydebasseng

Anskaffelseskost pr. 01.01	274 661 169
Tilgang kjøpte driftsmidler	1 988 618
Avgang solgte driftsmidler	-
Anskaffelseskost 31.12	276 649 787
Akk avskrivninger 31.12	- 12 805 399
Bokført verdi 31.12	263 844 388
Årets avskrivninger	- 8 464 769
Økonomisk levetid	10-50 år

Vannledning og anlegg Svinevoll -

Åsgårdstrand

Anskaffelseskost pr. 01.01	119 974 656,83
Tilgang kjøpte driftsmidler	-
Avgang solgte driftsmidler	-
Anskaffelseskost 31.12	119 974 656,83
Akk avskrivninger 31.12	- 47 712 603,96
Bokført verdi 31.12	72 262 052,87
Årets avskrivninger	- 3 222 596
Økonomisk levetid	20-40 år

Øvrige vannledninger og anlegg

Anskaffelseskost pr. 01.01	796 790 108
Tilgang kjøpte driftsmidler	62 979 745
Avgang solgte driftsmidler	-
Anskaffelseskost 31.12	859 769 854
Akk avskrivninger 31.12	- 297 330 879
Bokført verdi 31.12	562 438 974
Årets avskrivninger	- 21 111 627
Økonomisk levetid	20-50 år

Samlet anleggsmidler

Anskaffelseskost pr. 01.01	1 548 366 662
Tilgang kjøpte driftsmidler	100 672 404
Avgang solgte driftsmidler	-
Anskaffelseskost 31.12	1 649 039 065
Akk avskrivninger 31.12	- 498 153 745
Sum Bokført verdi 31.12	1 150 885 321
Økonomisk levetid	10-50 år Lineære

Vannledningen Svinevoll – Skotås – Åsgårdstrand (SSÅ) er et spleiseprosjekt mellom Horten, Tønsberg og Vestfold Vann. Representantskapet vedtok følgende fordeling den 24. januar 2011 på bakgrunn av en totalsum på 125 millioner kr. Fordelingen ble som følger: Vestfold Vann 21,28% Tønsberg 26,00% og Horten 52,72%. Dette er lagt til grunn ved beregningen av partenes kostnad fra årene 2011 til og med 2025.

Note 12 - Revisjon

Godtgjørelse til revisor	2025	2024
Revisjon	95 000	95 000
Andre tjenester	275 218	107 840
Sum godtgjørelse til revisor	370 218	202 840

Mer om ytelser til revisjon

Merverdiavgift er ikke inkludert i revisjonshonoraret.

Note 13 - Anlegg under utførelse

Anlegg under utførelse	Påløpt 31.12.2024	Investert i år	Ferdigstilt 31.12.2025	Beholdning 31.12.2025
Moldeprosessanlegg Seierstad	30 233 217	36 779 153	-	67 012 370
Sikringstiltak Eidsfoss	-	269 648	269 648	-
Sikring oppgr. Frodeåsen	6 605 078	14 802 935	-	21 408 013
Sikring oppgr. VK, MK	5 139 614	13 836 230	-	18 975 845
Høydebasseng Gjøgri	-	1 988 618	1 988 618	-
Syrbek - Slagen	7 155 429	55 824 316	62 979 745	-
Solenergi/rehab Seierstad	23 374 487	12 059 905	35 434 392	-
Høydebasseng og tilkobling Fagerli	855 574	9 160 072	-	10 015 646
Sum	73 363 399	144 720 877	100 672 403	117 411 874

Ikht veileder til selvkostforskriften H-2465 utgitt av kommunal og moderniseringsdepartementet påbegynnes avskrivning av ferdigstilte anlegg under utførelse året etter at driftsmiddelet er tatt i bruk, for 2025 gjelder dette rehabilitering av hovedvannledningen Syrbek - Slagen samt solenergiinvestering samt rehabiliteringer ved Seierstad VBA og rest Høydebasseng Gjøgri.

Samlede investeringer i anlegg for 2025 beløper seg til 144,7 millioner kr. Dette har omfattet sikringstiltak på ulike bygg langs hovedvannledningen, nytt prosessanlegg på Seierstad samt planlegging av nytt høydebasseng i Larvik (Fagerli) kommune.

Note 14 - Egenkapital

	Annen opptjent egenkapital	Sum
Egenkapital 31.12.2024	15 128 545	15 128 545
Årsresultat	-7 931 584	-7 931 584
Egenkapital 31.12.2025	7 196 961	7 196 961

Mer om egenkapital

Innbetalt egenkapital er kr 0.

Note 15 - Investeringsoversikt

	Regnskap 2025	Budsjett 2025	Regnskap 2024
Investeringer			
Investeringer i varige driftsmidler	5 860 633	9 490 000	2 486 993
Aktiverte anleggsmidler	70 142 487	91 000 000	28 402 584
Anlegg under utførelse	74 578 390	203 000 000	56 324 927
Egenkapital innskudd KLP	147 911	147 911	133 155
Sum investeringer	150 729 421	303 637 911	87 347 659
Finansiering			
Årets låneopptak	250 000 000	330 000 000	80 000 000
Tidligere låneopptak	-99 270 579	-26 362 089	7 347 659
Salgssum driftsmidler	247 127	0	145 824
Sum finansiering	150 729 421	303 367 911	87 347 659
Udekket	0	0	0

Investeringer i 2025 er noe lavere enn budsjett. Dette skyldes senere oppstart for byggingen av nytt prosessbygg enn forventet ved budsjetteringen. Investeringskostnaden for nytt prosessbygg er også redusert fra 570 millioner kr. til 500 millioner kr. Rehabilitering av hovedvannledningen Syrbek - Slagen ble også gjennomført til en lavere kostnad på 17 millioner kr. enn budsjettert.

Sikrere løsning for kryssing av hovedvannledningen ved Sundbyfoss ble ikke utført da NVE fortsatt hadde saken til behandling i 2025.

Låneopptaket i 2025 var lavere enn budsjettert og har sammenheng med lavere investeringsomfang som nevnt ovenfor.

Note 16 - Investering i Eikeren Vannverk IKS

Datterselskapet er ikke konsolidert, da dette ansees å være uvesentlig i forhold til morselskapet jmf Rskl. § 3-8.

Vestfold Vann IKS har investert NOK 255 000 i Eikeren Vannverk IKS (EVIKS), hvor Vestfold Vann IKS eier 85% av eierandelene og har 85% av stemmene. EVIKS har forretningsadresse Vestfossen.

Vestfold Vann IKS utarbeider ikke konsernregnskap som følge av at datterselskapet Eikeren Vannverk IKS, er av uvesentlig betydning i forhold til morselskapet iht. rskl § 3-2 siste ledd og §3-8 2. ledd.

Note 17 - Fordring eierkommuner

Fordring eierkommuner er vurdert til pålydende, nedskrevet med forventet tap på fordringer.

	2025	2024
Fordring eierkommuner til pålydende	2 450 800	3 893 273
Avsatt til dekning av usikre fordringer		
Netto oppførte fordringer eierkommuner	2 450 800	3 893 273

Note 18 - Andre fordringer

	2025	2024
Merverdiavgift til gode	3 502 490	1 361 146
Forskuddsbetalinger	1 614 470	1 326 718
Fordring selvkostoppgjør	372 177	0
Sum andre fordringer	5 489 137	2 687 866

Note 19 - Bankinnskudd

	31.12.2025
I posten for bankinnskudd inngår egen konto for bundne skattetrekkmidler med	1 961 186
Skyldig skattetrekk	-1 888 986

Note 20 - Eierandel/ansvarsfordeling

Kommune	Eierandel i %
Horten	15,73
Holmestrand	5,74
Færder	14,83
Sandefjord	33,08
Tønsberg	30,52
Larvik	0,10
Sum	100,00

Den enkelte deltager hefter med hele sin formue for sin aktuelle eierandel av selskapets samlede forpliktelser ref. selskapsavtaler og særbestemmelser for Vestfold Vann IKS vedtatt 09.12.2024.

Note 21 - Langsiktig gjeld

	31.12.2025	31.12.2024
Gjeld til Kommunalbanken	1 197 890 671	1 042 117 840
Sum	1 197 890 671	1 042 117 840

Låneopptak 2025

Kommunalbanken	200 000 000
Sum	200 000 000

Lånene i Kommunalbanken avdras over 20 - 40 år.

Avdragsprofil eksisterende lån neste 5 år (i hele tusen)

<u>2026</u>	<u>2027</u>	<u>2028</u>	<u>2029</u>	<u>2030</u>	<u>deretter</u>	<u>sum</u>
45 894	45 894	45 894	45 894	45 894	968 421	1 197 891

Note 22 - Annen kortsiktig gjeld

	2025	2024
Gjeld til kommuner, avregning selvkost	16 252 217	12 909 217
Skyldige feriepenger	3 588 529	3 136 205
Påløpte kostnader	1 648 027	1 167 298
Påløpte, ikke betalte renter	8 756 106	7 931 836
Sum annen kortsiktig gjeld	30 244 879	25 144 556

Kontantstrøm

	2025	2024
Kontantstrømmer fra operasjonelle aktiviteter		
Resultat per 31.12.2025	-7 931 584	-13 384 723
+ Ordinære avskrivninger	46 721 445	40 586 494
- Gevinst ved salg av anleggsmidler	-247 127	-145 824
+ Nedskrivning av anleggsmidler	0	0
+/- Endring i varelager	46 604	55 769
+/- Endring i mellomværende med kommunene/avregning selvkost	3 343 000	-10 854 893
+/- Endring i kundefordringer	1 442 473	-1 869 690
+/- Endring i leverandørgjeld	6 515 187	12 756 248
+/- Forskj. kostnadsført pensjon og inn-/utbet. i pensjonsordning	-6 808 216	-34 180
+/- Endring i andre tidsavgrensingsposter	-814 752	-959 571
= Netto kontantstrøm fra operasjonelle aktiviteter	42 267 030	26 149 628
Kontantstrømmer fra investeringsaktiviteter		
- Innbetalinger ved salg av varige driftsmidler	247 127	145 824
- Utbetalinger ved kjøp av varige driftsmidler	-5 860 633	-2 486 993
- Utbetalinger ved kjøp av anleggsmidler/anlegg under utførelse	-144 720 877	-84 727 510
- Utbetalinger ved kjøp av andre investeringer	-147 911	-133 155
= Netto kontantstrøm fra investeringsaktiviteter	-150 482 294	-87 201 834
Kontantstrømmer fra finansieringsaktiviteter		
+ Innbetalinger ved opptak av langsiktig gjeld	200 000 000	80 000 000
- Utbetalinger ved nedbetaling av langsiktig gjeld	-44 227 169	-38 084 300
+/- Netto endring i kassekreditt	0	0
= Netto kontantstrøm fra finansieringsaktiviteter	155 772 831	41 915 700
= Netto endring i kontanter og kontantekvivalenter	47 557 567	-19 136 506
+ Beh. av kontanter og kontantekvivalenter ved per. begynnelse*	33 786 526	52 923 032
+ Beh. av kontanter og kontantekvivalenter ved per. slutt	81 344 093	33 786 526

STYRETS BERETNING 2025

Vestfold Vann IKS er et interkommunalt selskap som leverer drikkevann til eierkommunene i Vestfold. Selskapet har seks eierkommuner. Det pågår arbeid med å knytte vannforsyningssystemene til Vestfold Vann og Larvik kommune sammen.

Vannbehandlingsanleggene ligger i henholdsvis den sørlige og nordlige delen av fylket, med Farris og Eikeren som drikkevannskilder. Anleggene leverer vann inn på et felles hovedvannledningssystem. Vestfold Vann IKS har hovedkontor på Seierstad i Larvik.

Året 2025 var Vestfold Vann IKS sitt 57. driftsår. Det ble avholdt fem styremøter, hvor 38 saker ble behandlet. Representantskapet avholdt to møter og behandlet 17 saker. Styret og representantskapet har behandlet vedtektsfestede saker i henhold til selskapsavtalen, herunder regnskap, budsjett og økonomiplan, samt ulike investeringsprosjekter. Kommunenes eierskapsstrategier er et viktig styringsverktøy. Hovedplan vann, risiko- og sårbarhetsvurderinger samt beredskapsmessige forhold har også vært behandlet.

Måloppnåelse, drift og utvikling

I hele 2025 har Eidsfoss og Seierstad vannbehandlingsanlegg levert vann av god kvalitet til selskapets eierkommuner. Det ble levert 20,27 millioner m³ drikkevann, mot 20,39 millioner m³ i 2024. Vannleveransen har i hovedsak gått som normalt. Leveransen var særlig høy i mai og juli 2025, som følge av forsommertørke og en varm sommer.

Larvik kommune ble deltaker i Vestfold Vann IKS med 0,1 prosent eierandel fra 1. januar 2024. Larvik kommunes inntreden gjennomføres i to faser. Første fase omfatter forberedelser for at kommunen kan kjøpe vann på like vilkår som øvrige eiere. Når sammenkobling av vannforsyningssystemene og nødvendige tiltak ved Seierstad vannbehandlingsanlegg er gjennomført, vil Larvik kommune øke sin eierandel og bli ordinær deltaker. Dette er planlagt gjennomført i 2029.

Kapasitetsutvidelse av vannbehandlingsprosessen ved Seierstad vannbehandlingsanlegg er selskapets største og viktigste prosjekt i inneværende fireårsperiode, i tråd med Hovedplan vann. Ved gjennomføring av kapasitetsutvidelsen tas det også hensyn til forventede fremtidige endringer i råvannskvaliteten i Farris. Anlegget dimensjoneres for leveranse til Larvik kommune. Bygging av nytt anlegg startet høsten 2025. Det er samtidig utført arbeider for å forberede eksisterende anlegg for ny prosess.

Det er i 2025 utført sikringsarbeider på stasjoner og bygg.

Vanntap og lekkasjer

Lekkasjeleteravdelingen har hatt høy aktivitet i 2025, fordelt på eierkommunene. Det er meldt om totalt 300 lekkasjer i forsyningsområdet, hvorav 199 på privat ledningsnett og 101 på kommunalt nett. Lekkasjesøk krever tett samarbeid mellom kommunenes VA-medarbeidere og Vestfold Vanns lekkasjeletere. Vanntapet i 2025 var 27,6 % mot 30,1 % i 2024. Beregnet vanntap var i 2025 5,6 millioner m³ mot 6,1 millioner m³ i 2024 og har sammenheng med den lange og kalde vinteren i 2025. Vanntapet i Larvik kommune var 31 % i 2025 mot 34 % i 2024. Beregnet vanntap var i 2025 1,7 mill. m³ mot 2 mill. m³ i 2024 i kommunen.

Tidligere fastsatt målsetting om et vektet vanntap på 16 prosent for hele forsyningsområdet kan vise seg krevende å nå innen 2028. Styret har derfor initiert en prosess for å vurdere fremtidig ambisjonsnivå.

Åpenhetsloven

I henhold til åpenhetsloven har selskapet gjennomført den årlige gjennomgangen av aktsomhetsvurderinger knyttet til grunnleggende menneskerettigheter og anstendige arbeidsforhold. Styret har behandlet og vedtatt selskapets redegjørelse etter åpenhetsloven.

Arbeidet med aktsomhetsvurderinger inngår som en del av selskapets systematiske styring og oppfølging av leverandørforhold og virksomhetens samfunnsansvar. Redegjørelsen er publisert på Vestfold Vann IKS sine nettsider: <https://vestfoldvann.no>

Bærekraft, miljø og energi

Styret har en tydelig strategi i tråd med FNs bærekraftsmål om å sikre en bærekraftig og langsiktig vannforvaltning. Reduksjon av vanntap og ivaretagelse av drikkevannskildene er sentrale elementer i denne strategien og er forankret i Hovedplan vann.

Drikkevannskildene Eikeren og Farris ivaretas gjennom aktiv deltakelse i arealplanprosesser og forvaltning av nedbørsfeltene. Økt utbyggingspress i områdene rundt vannkildene kan medføre risiko for råvannskvaliteten. Selskapet har derfor i sine høringsuttalelser anbefalt at konsekvensutredninger inkluderer vurderinger av akutte, kumulative og samvirkende miljøeffekter.

Solenergianlegget ved Seierstad vannbehandlingsanlegg har vært i kontinuerlig drift gjennom 2025. Virksomheten hadde for første gang i nyere tid et samlet energiforbruk under 10 GWh. Klimafotavtrykket for vannproduksjonen var i 2025 beregnet til 0,039 kg CO₂-ekvivalenter per m³, mot 0,041 kg CO₂-ekvivalenter per m³ i 2024. For 2025 var samlet klimafotavtrykk for vannproduksjonen 0,79 mill. kg CO₂-ekvivalenter noe som er 5% lavere enn i 2024. Reduksjonen per produsert kubikkmeter har sammenheng med endret fordeling av vannleveransen mellom vannverkene og bedriftens satsning på solenergi.

Virksomhetens totale klimafotavtrykk, inkludert investeringer, var i 2025 beregnet til 5,1 mill. kg CO₂-ekvivalenter, sammenlignet med 4,1 mill. kg CO₂-ekvivalenter i 2024. Økningen skyldes i hovedsak høy investeringsaktivitet i anlegg og infrastruktur. Beregning er utført i henhold til mal for klimagassregnskap for vannbransjen utarbeidet av Norsk Vann.

Selskapet har utslippstillatelse for rensset spylevann fra Seierstad vannbehandlingsanlegg. Slam fra behandlingen overføres til Lillevik renseanlegg i Larvik. Ved gjennomføring av utbyggings- og investeringsprosjekter legges det til grunn ytre miljøplaner med sikte på å begrense negative miljøkonsekvenser.

Personalforhold og arbeidsmiljø

Selskapet sysselsatte 37,8 årsverk i 2025 og hadde 38 ansatte ved årets slutt. Andelen kvinnelige medarbeidere var 13 prosent. Selskapets daglige leder er kvinne. Det eiervalgte styret består av tre menn og to kvinner. Styremedlem valgt blant de ansatte er mann.

Selskapet arbeider systematisk for likebehandling uavhengig av etnisitet, tro, kjønn og seksuell legning. Dette er understøttet gjennom tariffavtaler og interne personalpolitiske retningslinjer.

Det har ikke vært arbeidsulykker med lengre fravær i 2025. Korttidsfraværet var 0,9 prosent, og langtidsfraværet var 0,9 prosent. Arbeidsmiljøet i Vestfold Vann oppfattes som godt, og det arbeides systematisk med å opprettholde og videreutvikle både det fysiske og psykososiale arbeidsmiljøet.

Forskning og utvikling

Selskapet driver ikke forskning og utvikling i egen regi, men har prosjektbaserte samarbeid med universitet og høyskoler. Vestfold Vann er medlem av Norsk Vann og Vannforsk. I 2025 har selskapet blant annet hatt engasjement i tre Norsk Vann prosjekter samt prosjekt LeakNor i regi av Sintef.

Vesentlige risikoer og usikkerhetsfaktorer

Vestfold Vann IKS sin virksomhet er av en samfunnskritisk karakter, og selskapet arbeider systematisk med å identifisere, vurdere og håndtere risiko som kan påvirke leveransesikkerhet, økonomi og måloppnåelse. Styret vurderer samlet risikobildet som håndterbart innenfor gjeldende rammer.

Operasjonell risiko knytter seg i hovedsak til drift og vedlikehold av vannbehandlingsanlegg og hovedvannledningssystemet. Feil eller avbrudd i disse systemene kan påvirke leveransen av drikkevann. Risikoen reduseres gjennom forebyggende vedlikehold, sikringstiltak, rehabilitering av ledningsnett, beredskapsplaner og redundans i vannforsyningen.

Råvannskvalitet og miljømessig risiko er knyttet til påvirkning av drikkevannskildene Eikeren og Farris, herunder økt utbyggingspress og klimaendringer. En forringelse av råvannskvaliteten kan medføre behov for mer omfattende og kostnadskrevenende vannbehandling. Selskapet arbeider aktivt med kildebeskyttelse, deltar i arealplanprosesser og legger til grunn langsiktige vurderinger i hovedplan vann.

Finansiell risiko er i hovedsak relatert til renterisiko, ettersom selskapet har betydelig lånefinansiering. Differansen mellom selvkostrente og faktisk lånerente har de senere år medført et negativt resultat. Risikoen for dette er redusert fremover etter revisjon av selvkostregelverket fra og med årsskiftet. Selvkostrenten forventes i større grad fremover å følge utvikling i

lånerenten. Styret følger utviklingen tett og vurderer løpende behovet for tiltak innenfor selvkostregelverket. Markeds- og kredittrisiko vurderes som lav, da selskapet kun har eierkommuner som kunder.

Prosjekt- og investeringsrisiko er knyttet til selskapets pågående og planlagte investeringsprosjekter, herunder kapasitetsutvidelse ved Seierstad vannbehandlingsanlegg og tilknyttede tiltak i hovedvannledningssystemet. Risikoen håndteres gjennom grundig planlegging, prosjektering, ekstern kvalitetssikring, løpende rapportering samt tett oppfølging i styret.

Styret vurderer at selskapet har tilfredsstillende styring og kontroll med de vesentlige risikoene, og at disse ikke truer forutsetningen om fortsatt drift.

Økonomi

Selskapet solgte vann til kommunene for MNOK 161,6 i 2025. Inntekten er beregnet i henhold til selvkostregelverket, jf. H-2465 Retningslinjer for beregning av selvkost for kommunale betalingstjenester. Dette innebærer en økning på 6 prosent sammenlignet med 2024, da inntektene var MNOK 153,1.

Direktekostnadene var noe høyere enn i 2024, hovedsakelig som følge av høyere kraftpriser. Om lag 40 prosent av det årlige kraftforbruket er sikret gjennom «Vestreavtaler» og regjeringens fastprisavtaler, mens resterende forbruk kjøpes til spotpris. Kjemikaliekostnadene var lavere enn året før, blant annet som følge av økt produksjon ved Eidsfoss vannbehandlingsanlegg, hvor kjemikalieforbruket er lavere enn ved Seierstad. I 2025 var fordelingen av vannproduksjonen 58 prosent fra Eidsfoss og 42 prosent fra Seierstad, mot henholdsvis 53 prosent og 47 prosent i 2024. Slamavgiften til Larvik kommune har økt som følge av økninger i kommunens selvkostberegning.

Lønnskostnadene økte fra 2024 til 2025 som følge av tre engasjementsstillinger med tre års varighet, etablert i forbindelse med økt anleggsaktivitet. To av stillingene er prosjektlederstillinger knyttet til anleggsavdelingen, mens én stilling er knyttet til driftsavdelingen. I tillegg kommer ordinær lønnsvekst.

Andre driftskostnader var noe lavere enn i 2024, blant annet som følge av lavere kostnader til vedlikeholdsarbeid. Selskapet har arbeidet systematisk med kostnadsreduksjoner der dette har vært mulig, samtidig som forsvarlig drift er opprettholdt. Reduksjon av vanntap og unødvendig vannforbruk er den viktigste enkeltfaktoren for varige kostnadsbesparelser.

Avskrivningene økte i 2025 som følge av ferdigstilte prosjekter hvor avskrivning er påbegynt. Med selskapets planlagte investeringstakt forventes avskrivningene å øke ytterligere i kommende år. Endringer i regelverket for avskrivninger vil bli vurdert fremover.

Finanskostnadene økte fra MNOK 56,6 i 2024 til MNOK 59,9 i 2025. Gjennomsnittlig lånerente var 4,76 prosent i 2025, mot 5,2 prosent året før. Selvkostrenten var 4,48 prosent i 2025, mot 4,35 prosent i 2024. Differansen mellom selvkostrente og faktisk lånerente har medført et resultatmessig tap for selskapet både i 2025 og 2024. Selskapet har ikke inngått avtaler om rentebinding.

For mye innbetalt etter selvkostregnskapet for vannavgiften i 2025, totalt NOK 16 252 217, foreslås utbetalt til eierkommunene i sin helhet i 2026. Overskuddet fra selvkosten for SSÅ, NOK 372 177, foreslås utbetalt i 2026 i henhold til avtalt fordeling.

Selskapets totale eiendeler utgjorde 1 382 mill. kroner per 31. desember 2025, mot 1 230 mill. kroner året før, en økning på om lag 12 prosent. Anleggsmidler utgjorde 1 284 mill. kroner, herunder anleggsmidler under utførelse på 117 mill. kroner.

Samlede investeringer i anlegg i 2025 beløp seg til 144,7 mill. kroner. Investeringene har blant annet omfattet sikringstiltak på bygg langs hovedvannledningen, bygging av nytt prosessanlegg ved Seierstad vannbehandlingsanlegg, klargjøring av eksisterende anlegg for ny vannbehandling, samt ferdigstillelse av rehabiliteringen av hovedvannledningen Syrbek–Slagen. Det er også påløpt kostnader til detaljprosjektering av nytt høydebasseng på Fargerli i Larvik kommune. Anlegg for 100,7 mill. kroner ble aktivert og tatt i bruk i løpet av året. Det har vært løpende rapportering og dialog om prosjektene med styret.

Langsiktig gjeld utgjorde MNOK 1 312 per 31. desember 2025, mot MNOK 1 164 i 2024. Kortsiktig gjeld var MNOK 62,3, mot MNOK 50,5 året før. Markeds- og kredittrisiko vurderes som lav, ettersom selskapet kun har eierkommuner som kunder. Selskapet har inngått styreansvarsforsikring.

Årsresultatet for 2025 viser et underskudd på NOK 7 931 584, mot NOK 13 384 723 i 2024. Underskuddet skyldes differansen mellom selvkostrente og faktisk lånerente. Styret foreslår at underskuddet for 2025 dekkes av annen egenkapital.


Styret mener at årsregnskapet gir et rettviseende bilde av selskapets eiendeler og gjeld, finansielle stilling og resultat, og bekrefter at forutsetningene for fortsatt drift er til stede.


Disponering av årets resultat

Underskuddet for 2025 på kr 7 931 584 foreslås dekket av annen egenkapital.

Seierstad,

31. desember 2025 / 10. mars 2026.


Vidar Wang Ullenrød
styrets leder



Erland Buøen
nestleder


Olav Bjørli
styremedlem


Line Byberg Høienholm
styremedlem


Ellen Kristine Gran
styremedlem


Trond Charles Westby
styremedlem


Tanja Breyholtz
daglig leder



Redegjørelse etter Åpenhetsloven

Vestfold Vann IKS

1. Innledning og virksomhetsbeskrivelse

Åpenhetsloven skal fremme virksomheters respekt for grunnleggende menneskerettigheter og anstendige arbeidsforhold i forbindelse med produksjon av varer og tjenester, og sikre allmennheten tilgang til informasjon om hvordan virksomhetene håndterer negative konsekvenser knyttet til disse forholdene. Vestfold Vann IKS er omfattet av lovens virkeområde, jf. åpenhetsloven §§ 2 og 3.

Vestfold Vann IKS er et interkommunalt selskap etablert i 1968, og eies av kommunene Larvik, Sandefjord, Tønsberg, Horten, Færder og Holmestrand. Selskapets oppgave er å forsyne eierkommunene med vann av drikkevannskvalitet i henhold til drikkevannsforskriften og selskapsavtalen. Vestfold Vann eier og drifter to likeverdige vannbehandlingsanlegg, og mellom disse går det om lag 120 km hovedvannledning som sørger for distribusjon av vann til leveringspunktene i hver kommune.

Vestfold Vann IKS er opptatt av å ha en ansvarlig praksis som ivaretar mennesker, miljø og samfunn. Virksomheten har et ansvar for å respektere grunnleggende menneskerettigheter og anstendige arbeidsforhold både i egen virksomhet og gjennom leverandører og samarbeidspartnere. Gjennom åpenhet og dialog med interessenter søker selskapet å bidra til ansvarlighet og bærekraft i hele verdikjeden. Det er inntatt en omtale av arbeidet med åpenhetsloven i eget avsnitt i årsberetningen for 2025.

2. Forankring, ansvar og rutiner

Vestfold Vann IKS har etablert rutiner for å ivareta kravene i åpenhetsloven. Arbeidet med åpenhetsloven og aktsomhetsvurderinger er forankret i selskapets ledelse og styre. Administrasjonen har ansvar for gjennomføring og oppfølging av arbeidet som en del av selskapets ordinære styrings- og innkjøpsrutiner.

Virksomheten har gjennomgått leverandører og samarbeidspartnere som Vestfold Vann IKS har hatt i rapporteringsperioden. Listen over leverandører med dokumentasjonskrav er oppdatert. Leverandører av varer og tjenester til selskapet skal bekrefte skriftlig at åpenhetslovens bestemmelser etterlevs. I tillegg er det inntatt kontraktsvilkår som gir Vestfold Vann IKS rett til innsyn i relevant dokumentasjon fra leverandører som underbygger kravene åpenhetsloven stiller.

3. Aktsomhetsvurderinger – metode og gjennomføring

Vestfold Vann IKS gjennomfører aktsomhetsvurderinger i tråd med åpenhetsloven § 4 og basert på OECDs retningslinjer for ansvarlig næringsliv. Aktsomhetsvurderingene omfatter både egen virksomhet og leverandørkjeden, og gjennomføres som en integrert del av selskapets innkjøps- og oppfølgingsprosesser.

Aktsomhetsvurderingene gjennomføres årlig, samt ved vesentlige endringer i virksomheten, større anskaffelser eller ved etablering av nye leverandørforhold. Vurderingene bygger på tilgjengelig informasjon om leverandører, herunder bransjetilknytning, type leveranse, geografisk tilhørighet og kontraktsomfang, samt leverandørenes egne bekreftelser på etterlevelse av åpenhetsloven og internasjonalt anerkjente prinsipper knyttet til menneskerettigheter og arbeidstakerrettigheter.

4. Risikovurdering i leverandørkjeden

Som del av aktsomhetsvurderingene vurderer Vestfold Vann IKS risiko i leverandørkjeden og kategoriserer leverandører basert på bransje, type leveranse, geografisk tilknytning og innkjøpsstørrelse. Bygg- og anleggsbransjen samt leverandører av kjemikalier vurderes å representere den høyeste risikoen, og disse leverandørgruppene vies derfor særlig oppmerksomhet i risikovurderingene.



Hoveddelen av selskapets leverandører er norske virksomheter som opererer innenfor norsk lovgivning og etablerte tariff- og HMS-regimer. Dette bidrar samlet sett til å redusere risikoen for brudd på grunnleggende menneskerettigheter og anstendige arbeidsforhold. Ved større investeringer gjennomføres anskaffelser via Merccell, hvor ESPD-skjema benyttes. Seriøsitetsbestemmelser gjennomgås særskilt i forbindelse med større anskaffelser.

5. Funn fra aktsomhetsvurderingene

Basert på gjennomførte aktsomhetsvurderinger har Vestfold Vann IKS i rapporteringsperioden ikke avdekket faktiske negative konsekvenser eller vesentlig risiko for negative konsekvenser for grunnleggende menneskerettigheter eller anstendige arbeidsforhold i egen virksomhet eller i leverandørkjeden.

Denne vurderingen er særlig knyttet til at virksomheten i hovedsak benytter norske leverandører, samt at leverandører er pålagt å bekrefte skriftlig etterlevelse av åpenhetsloven og internasjonalt anerkjente prinsipper for menneskerettigheter og arbeidstakerrettigheter. For de få leverandørene med tilknytning utenfor Norge er det ikke avdekket forhold som gir grunnlag for særskilte oppfølgingstiltak i rapporteringsperioden.

6. Tiltak og oppfølging

Vestfold Vann IKS har etablert kontraktsmessige krav som gir virksomheten rett til innsyn i relevant dokumentasjon fra leverandører ved behov. Dersom det avdekkes avvik knyttet til menneskerettigheter eller anstendige arbeidsforhold, stilles det krav om korrigerende tiltak innen fastsatte frister.

Som en del av det løpende forbedringsarbeidet vil Vestfold Vann IKS videreutvikle oppfølgingen av leverandører med forhøyet risikoprofil, blant annet ved å tydeliggjøre forventninger i anskaffelsesprosesser og vurdere behovet for ytterligere dokumentasjonskrav ved større anskaffelser.

7. Videre arbeid og offentliggjøring

Arbeidet med åpenhetsloven er et kontinuerlig arbeid i Vestfold Vann IKS. Aktsomhetsvurderingene vil videreutvikles i takt med endringer i virksomheten, leverandørmarkedet og gjeldende forventninger fra myndigheter og samfunnet for øvrig. Redegjørelsen oppdateres årlig, og ved vesentlige endringer i selskapets risikobilde.

Vestfold Vann IKS følger lovens krav knyttet til behandling av eventuelle informasjonskrav. Redegjørelsen publiseres på selskapets hjemmesider og inngår i styrets beretning.

Seierstad 10. mars 2026

 Vidar Ullenrød	 Erland Buøen	 Line Høienholm	 Ellen Kristine Gran
 Olav Bjørnli	 Trond C Westby	 Tanja Breyholtz	



Shape the future
with confidence

Statsautoriserte revisorer
Ernst & Young AS

Åshaugveien 68, 3170 Sem
Postboks 2427, 3104 Tønsberg

Foretaksregisteret: NO 976 389 387 MVA
Tlf: +47 24 00 24 00

www.ey.no
Medlemmer av Den norske Revisorforening

Til generalforsamlingen i Vestfold Vann IKS

UAVHENGIG REVISORS BERETNING

Konklusjon

Vi har revidert årsregnskapet for Vestfold Vann IKS som består av balanse per 31. desember 2025, resultatregnskap og kontantstrømoppstilling for regnskapsåret avsluttet per denne datoen og noter til årsregnskapet, herunder et sammendrag av viktige regnskapsprinsipper.

Etter vår mening

- oppfyller årsregnskapet gjeldende lovkrav, og
- gir årsregnskapet et rettviseende bilde av selskapets finansielle stilling per 31. desember 2025 og av dets resultater og kontantstrømmer for regnskapsåret avsluttet per denne datoen i samsvar med regnskapslovens regler og god regnskapsskikk i Norge.

Grunnlag for konklusjon

Vi har gjennomført revisjonen i samsvar med International Standards on Auditing (ISA-ene). Våre oppgaver og plikter i henhold til disse standardene er beskrevet nedenfor under *Revisors oppgaver og plikter ved revisjonen av årsregnskapet*. Vi er uavhengige av selskapet i samsvar med kravene i relevante lover og forskrifter i Norge og *International Code of Ethics for Professional Accountants* (inkludert internasjonale uavhengighetsstandarder) utstedt av International Ethics Standards Board for Accountants (IESBA-reglene), og vi har overholdt våre øvrige etiske forpliktelser i samsvar med disse kravene. Innhentet revisjonsbevis er etter vår vurdering tilstrekkelig og hensiktsmessig som grunnlag for vår konklusjon.

Øvrig informasjon

Styret og Daglig leder (ledelsen) er ansvarlige for informasjonen i årsberetningen. Vår konklusjon om årsregnskapet ovenfor dekker ikke informasjonen i årsberetningen.

I forbindelse med revisjonen av årsregnskapet er det vår oppgave å lese årsberetningen. Formålet er å vurdere hvorvidt det foreligger vesentlig inkonsistens mellom årsberetningen og årsregnskapet og den kunnskap vi har opparbeidet oss i revisjonen av årsregnskapet, eller hvorvidt informasjon i årsberetningen ellers fremstår som vesentlig feil. Vi har plikt til å rapportere dersom årsberetningen fremstår som vesentlig feil. Vi har ingenting å rapportere i så henseende.

Basert på kunnskapen vi har opparbeidet oss i revisjonen, mener vi at årsberetningen

- er konsistent med årsregnskapet og
- inneholder de opplysninger som skal gis i henhold til gjeldende lovkrav.

Ledelsens ansvar for årsregnskapet

Ledelsen er ansvarlig for å utarbeide årsregnskapet og for at det gir et rettviseende bilde i samsvar med regnskapslovens regler og god regnskapsskikk i Norge. Ledelsen er også ansvarlig for slik intern kontroll som den finner nødvendig for å kunne utarbeide et årsregnskap som ikke inneholder vesentlig feilinformasjon, verken som følge av misligheter eller utilsiktede feil.

Ved utarbeidelsen av årsregnskapet må ledelsen ta standpunkt til selskapets evne til fortsatt drift og opplyse om forhold av betydning for fortsatt drift. Forutsetningen om fortsatt drift skal legges til grunn for

årsregnskapet med mindre ledelsen enten har til hensikt å avvikle selskapet eller virksomheten, eller ikke har noe annet realistisk alternativ.

Revisors oppgaver og plikter ved revisjonen av årsregnskapet

Vårt mål er å oppnå betryggende sikkerhet for at årsregnskapet som helhet ikke inneholder vesentlig feilinformasjon, verken som følge av misligheter eller utilsiktede feil, og å avgi en revisjonsberetning som inneholder vår konklusjon. Betryggende sikkerhet er en høy grad av sikkerhet, men ingen garanti for at en revisjon utført i samsvar med ISA-ene, alltid vil avdekke vesentlig feilinformasjon. Feilinformasjon kan oppstå som følge av misligheter eller utilsiktede feil. Feilinformasjonen er å anse som vesentlig dersom den enkeltvis eller samlet med rimelighet kan forventes å påvirke de økonomiske beslutningene som brukerne foretar, på grunnlag av årsregnskapet.

Som del av en revisjon i samsvar med ISA-ene, utøver vi profesjonelt skjønn og utviser profesjonell skepsis gjennom hele revisjonen. I tillegg:

- identifiserer og vurderer vi risikoen for vesentlig feilinformasjon i årsregnskapet, enten det skyldes misligheter eller utilsiktede feil. Vi utformer og gjennomfører revisjonshandlinger for å håndtere slike risikoer, og innhenter revisjonsbevis som er tilstrekkelig og hensiktsmessig som grunnlag for vår konklusjon. Risikoen for at vesentlig feilinformasjon som følge av misligheter ikke blir avdekket, er høyere enn for feilinformasjon som skyldes utilsiktede feil, siden misligheter kan innebære samarbeid, forfalskning, bevisste utelatelser, uriktige fremstillinger eller overstyring av intern kontroll.
- opparbeider vi oss en forståelse av intern kontroll som er relevant for revisjonen, for å utforme revisjonshandlinger som er hensiktsmessige etter omstendighetene, men ikke for å gi uttrykk for en mening om effektiviteten av selskapets interne kontroll.
- evaluerer vi om de anvendte regnskapsprinsippene er hensiktsmessige og om regnskapsestimatene og tilhørende noteopplysninger utarbeidet av ledelsen er rimelige.
- konkluderer vi på om ledelsens bruk av fortsatt drift-forutsetningen er hensiktsmessig, og, basert på innhentede revisjonsbevis, hvorvidt det foreligger vesentlig usikkerhet knyttet til hendelser eller forhold som kan skape tvil av betydning om selskapets evne til fortsatt drift. Dersom vi konkluderer med at det eksisterer vesentlig usikkerhet, kreves det at vi i revisjonsberetningen henleder oppmerksomheten på tilleggsopplysningene i årsregnskapet, eller, dersom slike tilleggsopplysninger ikke er tilstrekkelige, at vi modifiserer vår konklusjon. Våre konklusjoner er basert på revisjonsbevis innhentet frem til datoen for revisjonsberetningen. Etterfølgende hendelser eller forhold kan imidlertid medføre at selskapet ikke kan fortsette driften.
- evaluerer vi den samlede presentasjonen, strukturen og innholdet i årsregnskapet, inkludert tilleggsopplysningene, og hvorvidt årsregnskapet gir uttrykk for de underliggende transaksjonene og hendelsene på en måte som gir et rettviseende bilde.

Vi kommuniserer med styret blant annet om det planlagte innholdet i og tidspunkt for revisjonsarbeidet og eventuelle vesentlige funn i revisjonen, herunder vesentlige svakheter i intern kontroll som vi avdekker gjennom revisjonen.

Tønsberg, 20. mars 2026
ERNST & YOUNG AS

Revisjonsberetningen er signert elektronisk

Morten Mobråthen
statsautorisert revisor

PENNEO

Signaturene i dette dokumentet er juridisk bindende. Dokument signert med "Penneo™ - sikker digital signatur". De signerende parter sin identitet er registrert, og er listet nedenfor.

"Med min signatur bekrefter jeg alle datoer og innholdet i dette dokument."

Morten Mobråthen

Statsautorisert revisor

På vegne av: Morten Mobråthen

Serienummer: bankid.no no_bankid:9578-5994-4-470218

IP: 147.161.xxx.xxx

2026-03-20 12:48:51 UTC



QES

bankID



Dette dokumentet er signert digitalt via [Penneo.com](https://penneo.com). De signerte dataene er validert ved hjelp av den matematiske hashverdien av det originale dokumentet. All kryptografisk bevisføring er innebygd i denne PDF-en for fremtidig validering.

Dette dokumentet er forseglet med et kvalifisert elektronisk segl. For mer informasjon om Penneos kvalifiserte tillitstjenester, se <https://eutl.penneo.com>.

Slik kan du bekrefte at dokumentet er originalt

Når du åpner dokumentet i Adobe Reader, kan du se at det er sertifisert av **Penneo A/S**. Dette beviser at innholdet i dokumentet ikke har blitt endret siden tidspunktet for signeringen. Bevis for de individuelle signatørens digitale signaturer er vedlagt dokumentet.

Du kan bekrefte de kryptografiske bevisene ved hjelp av Penneos validator, <https://penneo.com/validator>, eller andre valideringsverktøy for digitale signaturer.